Enquête criminelle. Analyse N°3



On sait désormais que le bidon renversé contenait de **l'acide chlorhydrique** concentré. En entrant dans l'entrepôt le lendemain matin, le gardien allume la lumière et une explosion survient. **Les causes réelles de l'explosion restent pour l'instant inexpliquées** mais le laboratoire scientifique ne tardera pas à les déterminer. Tous les éléments présents sur place vont être passés au peigne fin et analysés avec le plus grand soin. Pour l'instant, l'attention se porte sur des **palettes en bois, des cartons et des outils en fer** retrouvés en grand nombre sur les lieux. **Que s'est-il réellement passé ?** Pour répondre à cette question, suis le raisonnement proposé.

Ton travail de chimiste : Rédiger un compte rendu détaillé décrivant les étapes des analyses réalisées afin de déterminer les causes de l'explosion. Voici le plan :

1) Objectif :

2) Observation des lieux : (Réponds à la question posée)

Question : Sur quoi l'acide chlorhydrique s'est-il déversé durant la nuit ? Donne le nom des objets qui ont été en contact et surtout, leur matière.

3) Liste du matériel :

4) Expériences : Description rapide par une phrase + schémas légendés. Ajoute les observations et les résultats.

5) Conclusion rapide + conclusion détaillée sur le rapport officiel.

Retrace ce qu'il s'est passé depuis le moment où l'acide s'est renversé et le moment où le garde a appuyé sur l'interrupteur. Les causes de l'explosion doivent être clairement expliquées.

Enquête criminelle. Analyse N°3



On sait désormais que le bidon renversé contenait de **l'acide chlorhydrique** concentré. En entrant dans l'entrepôt le lendemain matin, le gardien allume la lumière et une explosion survient. **Les causes réelles de l'explosion restent pour l'instant inexpliquées** mais le laboratoire scientifique ne tardera pas à les déterminer. Tous les éléments présents sur place vont être passés au peigne fin et analysés avec le plus grand soin. Pour l'instant, l'attention se porte sur des **palettes en bois, des cartons et des outils en fer** retrouvés en grand nombre sur les lieux. **Que s'est-il réellement passé ?** Pour répondre à cette question, suis le raisonnement proposé.

Ton travail de chimiste : Rédiger un compte rendu détaillé décrivant les étapes des analyses réalisées afin de déterminer les causes de l'explosion. Voici le plan :

1) Objectif :

2) Observation des lieux : (Réponds à la question posée)

Question : Sur quoi l'acide chlorhydrique s'est-il déversé durant la nuit ? Donne le nom des objets qui ont été en contact et surtout, leur matière.

3) Liste du matériel :

4) Expériences : Description rapide par une phrase + schémas légendés. Ajoute les observations et les résultats.

5) Conclusion rapide + conclusion détaillée sur le rapport officiel.

Retrace ce qu'il s'est passé depuis le moment où l'acide s'est renversé et le moment où le garde a appuyé sur l'interrupteur. Les causes de l'explosion doivent être clairement expliquées.

Enquête criminelle. Analyse N°3



On sait désormais que le bidon renversé contenait de **l'acide chlorhydrique** concentré. En entrant dans l'entrepôt le lendemain matin, le gardien allume la lumière et une explosion survient. **Les causes réelles de l'explosion restent pour l'instant inexpliquées** mais le laboratoire scientifique ne tardera pas à les déterminer. Tous les éléments présents sur place vont être passés au peigne fin et analysés avec le plus grand soin. Pour l'instant, l'attention se porte sur des **palettes en bois, des cartons et des outils en fer** retrouvés en grand nombre sur les lieux. **Que s'est-il réellement passé ?** Pour répondre à cette question, suis le raisonnement proposé.

Ton travail de chimiste : Rédiger un compte rendu détaillé décrivant les étapes des analyses réalisées afin de déterminer les causes de l'explosion. Voici le plan :

1) Objectif :

2) Observation des lieux : (Réponds à la question posée)

Question : Sur quoi l'acide chlorhydrique s'est-il déversé durant la nuit ? Donne le nom des objets qui ont été en contact et surtout, leur matière.

3) Liste du matériel :

4) Expériences : Description rapide par une phrase + schémas légendés. Ajoute les observations et les résultats.

5) Conclusion rapide + conclusion détaillée sur le rapport officiel.

Retrace ce qu'il s'est passé depuis le moment où l'acide s'est renversé et le moment où le garde a appuyé sur l'interrupteur. Les causes de l'explosion doivent être clairement expliquées.

Enquête criminelle. Analyse N°3



On sait désormais que le bidon renversé contenait de **l'acide chlorhydrique** concentré. En entrant dans l'entrepôt le lendemain matin, le gardien allume la lumière et une explosion survient. **Les causes réelles de l'explosion restent pour l'instant inexpliquées** mais le laboratoire scientifique ne tardera pas à les déterminer. Tous les éléments présents sur place vont être passés au peigne fin et analysés avec le plus grand soin. Pour l'instant, l'attention se porte sur des **palettes en bois, des cartons et des outils en fer** retrouvés en grand nombre sur les lieux. **Que s'est-il réellement passé ?** Pour répondre à cette question, suis le raisonnement proposé.

Ton travail de chimiste : Rédiger un compte rendu détaillé décrivant les étapes des analyses réalisées afin de déterminer les causes de l'explosion. Voici le plan :

1) Objectif :

2) Observation des lieux : (Réponds à la question posée)

Question : Sur quoi l'acide chlorhydrique s'est-il déversé durant la nuit ? Donne le nom des objets qui ont été en contact et surtout, leur matière.

3) Liste du matériel :

4) Expériences : Description rapide par une phrase + schémas légendés. Ajoute les observations et les résultats.

5) Conclusion rapide + conclusion détaillée sur le rapport officiel.

Retrace ce qu'il s'est passé depuis le moment où l'acide s'est renversé et le moment où le garde a appuyé sur l'interrupteur. Les causes de l'explosion doivent être clairement expliquées.